

1. เข้า URL : <https://ed.engdis.com/rmut>
2. Login เข้าสู่ระบบตาม Username Password ที่ได้รับ



Member Login

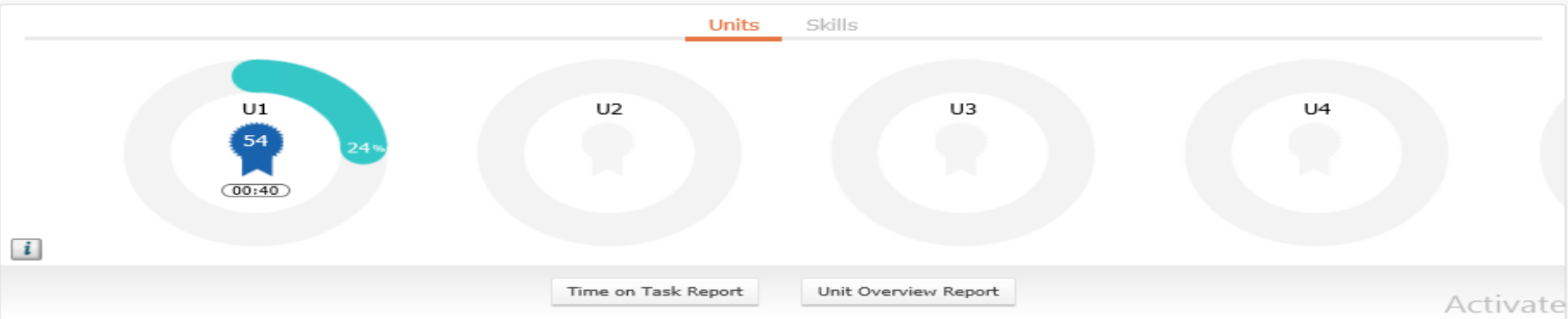
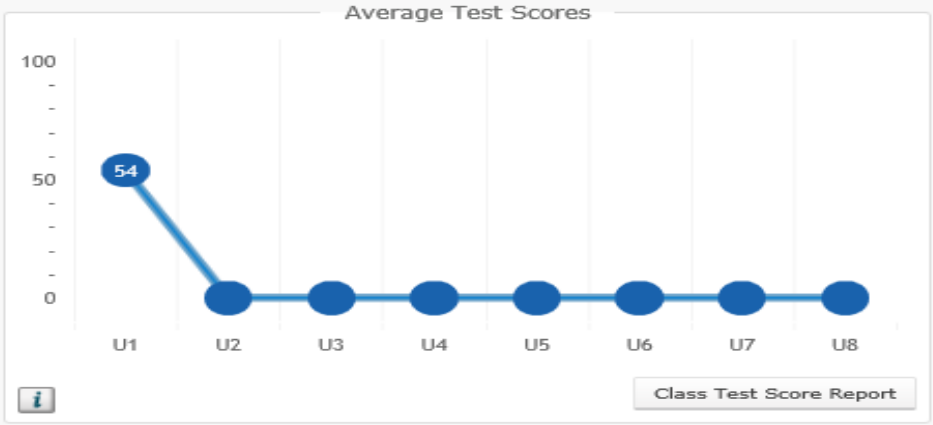
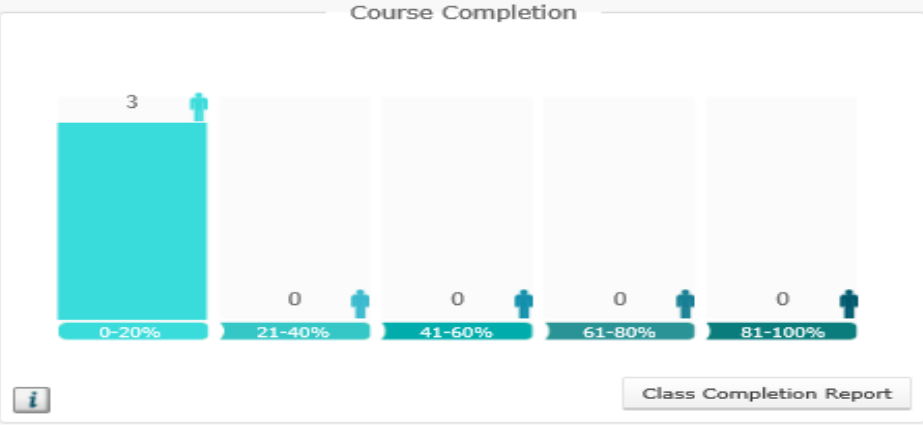
User Name suriyant

Password ●●●●●●

[Forqot your password?](#)

Login

3. คลิกที่ Report



4. คลิกที่ Course Reports

[Placement Test Reports](#) | [Course Reports](#) | [Writing Assignments](#)



Here you can receive a breakdown of your students' test scores see how much of the course they have completed.



5. ช่อง Select Report เลือก Class Summary

6. ช่อง Select Class เลือกห้องเรียนที่ต้องการดู

7. คลิก GO

8. จากนั้นจะเห็นข้อมูลของผู้เรียนดังนี้ Student name : รายชื่อของผู้เรียน, Course Completion : เปอร์เซ็นต์การเข้าเรียน, Avg. Test Scores : คะแนนเฉลี่ยของการทำแบบทดสอบในแต่ละระดับ

Home | Institution Page | Help | Hello suriyant tmm | My Profile | Exit

Registration | Curriculum | Reports | Settings | Communication | Resources | Assessment | Services

Placement Test Reports | Course Reports | Writing Assignments

Class Summary | R1 B1-B3 (3) | Select Group | GO

Export | Search | Print

ITed-rmutt/R1 B1-B3 (3) - Course Report - Class Summary | Basic 1

Student Name	Course Completion	Avg. Test Scores	End Date
Miss Khwanrueth...	<div style="width: 20%;"></div>	54	27/09/2017
Miss Piyaporn ...	<div style="width: 0%;"></div>		24/09/2017
Miss Saranchana...	<div style="width: 0%;"></div>		

1 (Page 1 of 1)